

年間自作堂

受講生募集

毎年9月～翌年4月
毎月第2土曜日／全8回

課題『家を建てる。』

■ お問い合わせ ■

〒533-0013 大阪市東淀川区豊里7-26-7

(株)山本博工務店 自作堂事務局

tel : 06-6327-0066 (9:00~18:00)

URL : <http://himawari-home.com>

e-mail : otoiwase@himawari-home.com



プロの大工さんを講師に、実際にグループで物置程度の小屋を造っていただきます。木造の軸組み構造と図面の理解をしていながら、木の特徴や、道具の選び方・手入れの仕方など基礎的なことを始め、継手や仕口についてなど少し専門的なことまでを学べるスクールです。出来上がった小屋はご希望があればお持ち帰りいただけます。

毎年9月～翌年4月までの月に一度の全回。卒業生も300人を超えました。女性はもちろん、学生さんや、設計に携わっている方の参加もお待ちしております。ご夫婦やお友達同士などグループでの参加も大歓迎です。

講座案内

と き；9月～翌年4月 毎月第2土曜日
 場 所；大阪市東淀川区豊里7-26-7 (株)山本博工務店 社屋
 時 間；10：00～17：00
 受 講 費；1名様(全8回)…35,000円/学生…25,000円(材料代含む)
 募集人数；先着10名
 特 典；年間自作堂受講生は、単発自作堂に優先して参加いただけます。
 弊社では年間自作堂のほか単発自作堂として、左官や壁紙貼り、
 木製デッキなど短期間での講習会も開催しております。
 縮 切 り；定員になり次第

受講生には後日、弊社より受講にあたってのご連絡及びお振込み先のご案内をお送りいたします。

今回の受講にもれた方には、次回からの自作堂案内等をお送りさせていただきます。

- ・ 学生の方は初回に証明となるものをお持ちください
- ・ お振込み後の返金は致しかねますのでご了承ください





年間カリキュラム

第1回	9月	作品の具体的な説明	材木の適材適所、構造及び図面などの講習
第2回	10月	製作までの準備	間竿(ケンザオ)・柱杖(ハシラヅエ) (定規類) ・板図(図面)作成、木拾い、番付け
第3～4回	11月～12月	墨付け(寸法線を書き込む)	各構造材を板図に基づいて墨差しで墨付けする
第5～7回	1月～3月	きざみ(加工する)	大工道具の使い方を学びながら、組み立てる継手や仕口を加工していく
第8回	4月	仕上げと上棟	仕上げ加工、建て方、上棟式

応募方法

受講者全員の、郵便番号・住所・氏名・年齢・電話番号・e-mail(学生の方は学校名・学年)を明記の上、FAX/e-mail/HPより/お葉書のいずれかの方法でお申し込みください。

*ご提供いただいた個人情報は、個人情報保護に関する法令を遵守し、当自作堂に関するご案内の他、弊社及び弊社グループ会社(株)大ス樹主催のイベント・見学会・住まいに関する情報等のご案内の目的以外には利用いたしません。

FAXで  06-6327-0518 (自作堂事務局)
 e-mailで  otoiwase@himawari-home.com
 HPより  <http://himawari-home.com>
 お葉書で  〒533-0013大阪市東淀川区豊里7-26-7 (株)山本博工務店 自作堂事務局まで

FAX用お申し込み書

お名前	ご住所	お電話番号	e-mail	学校名・学年	年齢